






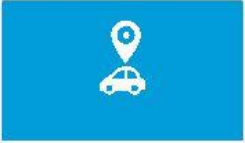


**PORTAL ESCRIBANOS:**


[www.dnrpa.gov.ar](http://www.dnrpa.gov.ar)

Luego de ingresar a la página pública de la DNRPA, desde la opción Trámites - Trámites Online del menú , o bien, desde el botón Turnos e Inicio de Trámites, deberá hacer clic en el botón asignado a Escribanos

The image shows a grid of eight service tiles from the DNRPA portal. Each tile has a colored header with an icon, a title, and a brief description. The tiles are arranged in two rows of four.

 <p><b>Estimador de costos</b> Calculá los costos aproximados para la <b>inscripción</b> de un vehículo 0 KM o la <b>transferencia</b> de un vehículo usado.</p>	 <p><b>Subsanación o retiro de trámites</b> Verificá el estado de tu trámite y solicitá un turno para retirarlo o subsanarlo.</p>	 <p><b>Descarga de documentación</b> Descargá y validá tus documentos.</p>	 <p><b>Mandatarios</b> Ingreso exclusivo para mandatarios registrados.</p>
 <p><b>Escribanos</b> Ingreso exclusivo para escribanos.</p>	 <p><b>Prenda digital</b> BICE (Banco de Inversión y Comercio Exterior SA) Obtención del Código de Prenda Digital. <a href="#">OBTENER CPD</a> Disposición N° 220/18</p>	 <p><b>Asociaciones profesionales</b> Acceso exclusivo para asociados registrados.</p>	 <p><b>Turnos Exclusivo Sede Central</b> Av. Corrientes 5666, CABA. Turnos exclusivos para presentación de <b>documentación específica</b> (Oficios, Notas, Trámites de importación)...</p>

Luego, deberá identificarse dentro del mismo.


**Identificate como Escribano**  
 Ingresá tu CUIT, Correo Electrónico y seleccioná el colegio en el que estás registrado con tu matrícula.

**Ingresar CUIT**

**Ingresar Correo Electronico**

**Colegio de Escribanos**

VOLVER
VERIFICAR

Una vez identificado, verá la siguiente pantalla:



**DNRPA**  
División Nacional de los Registros Inmobiliarios  
 Propiedad del Automotor y de Otros Vehículos

## Portal de Escribanos

Seleccioná la operación que querés realizar.



**Impresión de Formularios**

Ingresá el nro de precarga para imprimir el formulario

INICIAR

- **MPRESION DE FORMULARIOS:** le permitirá imprimir
  - El 08D de la precarga que hubiera ingresado (parcial: parte vendedora o total: ambas partes, vendedora y compradora)
  - O bien imprimir el TP de cualquier precarga que le presenten a fin de certificar, mediante el ingreso del nro. de precarga.